




















MATÉRIEL	MINIMUM	O'TOP	DESCRIPTION
<p>Tapis (DIMA)</p> 	<p>16 tapis = 32m</p> <p>16*125€ l'unité = 2000€</p>	<p>20 tapis = 40m</p> <p>20*125= 2500€</p>	<p>Rebondir, courir, et surtout lorsque « aïe » je tombe, oups, heureusement la grande surface de tapis au sol me protège et me permet de pratiquer l'ensemble des disciplines de cirque.</p> <p>2 mètres sur 1 mètre, 5 cm d'épaisseur</p>
<p>Plants inclinés (DIMA)</p> 	<p>2 modules =148,33€</p>		<p>Ce petit triangle de mousse sert pour mes premières roulades et puis c'est un éducatif d'acrobatie, il travaille la motricité, c'est aussi une grande marche pour monter sur la grande boule d'équilibre...</p>
<p>Bloc de réception (DIMA)</p> 	<p>1tapis =309€</p>	<p>2 tapis = 309*2=618€</p>	<p>Tapis de réception du mini trampoline il permet aussi de poser un boule d'équilibre dessus pour les apprentis, super pour sauter depuis une hauteur, ça y est c'est le moment de se lancer !</p>
<p>Mini trampo (DIMA)</p> 	<p>478€</p>		<p>Je saute et m'envole dans les airs, un super outil pour les éducatifs salto, flip, saut de main...Un régal de la découverte du rebond pour les tout-petits.</p>
<p>Pédalgo (Playjuggling)</p> 	<p>0</p>	<p>4 objets 25€*4 = 100€</p>	<p>Super éducatif du monocycle, pour développer mes capacités motrices dès 4 ans à 100 ans et plus, et oui on peut tous l'essayer !</p>
<p>Parachute diamètre 7 m (DIMA)</p> 	<p>0</p>	<p>119€</p>	<p>Pas de perdant, ni de gagnant avec ce jeu. Je m'intègre dans le groupe, j'exécute des mouvements de façon coordonnée... Le parachute me permet un nombre infini d'activités et de jeux pour les petits mais aussi pour les adultes à l'intérieur comme à l'extérieur.</p>
<p>Balles (net jugglers)</p> 	<p>0</p>	<p>15 balles à 6€= 90€</p>	<p>Ces petites balles sont très résistantes contrairement aux balles à grain, je lance, j'attrape, elles restent en vie ouf ! J'apprends à coordonner mon regard et mes gestes seul et à plusieurs.</p>

<p>Parcours motricité (DIMA KIDS)</p> 	<p>7 modules = 433€</p>		<p>« Le chemin roulé boulé » Éveil, motricité : Marcher ramper rouler glisser grimper s'équilibrer. Modules pour fabriquer des parcours changeants que nous pourrions ajouter aux tapis en mousse et plants inclinés.</p>
<p>Massues Pirouettes (Henry's)</p> 	<p>24,50€ la massue 3 massues *24,5 = 73,5€</p>	<p>24,50€ la massue 9 massues *24,5=220,5€</p>	<p>Pour les grands et petits, ces massues là elles sont garanties à vie !!! Si elles sont abîmées, hop on les ramène, et on nous les répare ou change. Elles sont super pour le passing aussi pour les futurs pro, (et ceux qui le sont déjà).</p>
<p>Plumes de Paon</p> 	<p>0€</p>	<p>30,61€ les 12</p>	<p>Je pose la plume dans la paume de ma main. Maintenant, je déplace la plume sur la pointe de mon doigt, sur le dos de la main, sur le poignet, sur le coude, l'épaule, et même le nez. Voici un excellent outil d'initiation à la technique de base de la jonglerie : le regard en l'air. Super jeu très facile pour petits et grands, et super visuel</p>
<p>Boule d'équilibre Arlequine (UNICYCLE)</p> 	<p>230,77€</p>		<p>Pour l'équilibre sur objets. La boule instable travaille mon équilibre. L'initiation se fait boule bloquée, puis, petit à petit on se balade partout. Sauter de boule en boule, faire de la corde à sauter dessus... Dès 6 ans je peux déjà marcher sur la boule.</p>
<p>Fil d'équilibre autonome ARIANE (UNICYCLE)</p> 	<p>892,97€</p>		<p>Ce fil me permettra de tester et travailler mon équilibre. Il s'utilise aussi bien chez les petits que les grands. Poids 60KG, Tubes démontables en 3 parties. Produit certifié conforme aux normes d'utilisation.</p>
<p>Ce que nous allons fabriquer !!</p> <p>3 rola bola</p> 	<p>800€ de matières premières et accessoires</p>		<p>Dans l'idée de récup', nous souhaitons fabriquer une partie de notre petit matériel. Cependant, pour cela la matière première aura un coût, notamment le bois, les vises, les équerres, les peintures, les cordes, les ficelles, les roulettes...</p> <p>Le rola bola / rolla bolla/ rouleau américain est un des objets d'équilibre, il est très modulable. On peut l'utiliser simplement ou avec des étages à monter au fur et à mesure.</p>

<p>2 paires d'échasses collectives</p> 			<p>J'apprends à écouter et me coordonner avec les autres.</p>
<p>4 paires de petites échasses</p> 			<p>Travail l'équilibre, les capacités motrices.</p>
<p>5 bâtons fleur</p> 			<p>Le bâton fleur est un des objets de jonglerie.</p>
<p>2 paravents de scène noir pliables sur roulettes</p> 			<p>Pour travailler le jeu d'acteur, comprendre les notions de scène et coulisses. Permet de se mettre en situation de spectacle. Utile pour les représentations en déplacement.</p>
<p>2 poutres en bois</p>  			<p>Ces poutres légères permettent de varier les difficultés, super pour la motricité ou l'entraînement avant de passer sur le fil autonome, inclinables et changeant de position pour le travail de motricité.</p>
<p>Sono</p>	<p>0</p>	<p>200€</p>	<p>Petite chaîne transportable pour les ateliers, les petits numéros, et les spectacles en extérieur</p>

CIRC' À PIC
École du cirque des possibles

MERCI DE VOTRE SOUTIEN